



SCHULSTATISTIK

2020/2021



Vorbemerkung zur Schulstatistik 2020/21 der Stadt Werne

Die in jedem Jahr zum Stichtag 15. Oktober erhobene amtliche Schulstatistik wird dem Schulträger von den Schulen zur Verfügung gestellt. Sie werden von der Schulverwaltung entsprechend ausgewertet und bilden die Basis für die nunmehr 23. Ausgabe der Schulstatistik der Stadt Werne. Um das Gesamtbild der Schullandschaft in Werne abzubilden, sind die grundlegenden Schülerdaten der Schulen in anderen Trägerschaften ebenfalls in der Schulstatistik enthalten.

Allgemeine Schulentwicklung

Im Schuljahr 2020/21 ist die Gesamtschülerzahl aller Schulen in Werne mit 4.444 Schüler*innen gegenüber dem Vorjahr (4.469) um rund 0,5% zurückgegangen. Die Anzahl der Schüler*innen im Grundschulbereich ist mit 970 um rund 2% gestiegen, im Vergleich zu den 948 Schüler*innen aus dem Vorjahr. Die Entwicklung im Bereich der drei weiterführenden Schulen (ohne Berufskolleg) weicht mit 3% leicht nach unten ab. Die Marga-Spiegel-Sekundarschule hat gegenüber dem Vorjahr ein Minus von rund 9% zu verzeichnen und das städtische Anne-Frank-Gymnasium ein Plus von 2%.

Besondere Maßnahmen und Entwicklungen

Im Schuljahr 2020/21 ist die Sanierung der Turnhalle der Uhlandschule im Bereich der technischen Gebäudeausrüstung erfolgt. Die weiteren erforderlichen Sanierungsmaßnahmen der städtischen Schulen werden über das Programm "Gute Schule 2020" finanziert.

Die COVID-19-Pandemie hat die Schulen, Eltern und Schüler*innen vor große Aufgaben gestellt. Neben der Aufstellung von neuen Hygieneschutzkonzepten mussten durch die Notwendigkeit des Wechsel- und Distanzunterrichtes neue Unterrichtsformen entwickelt und durchgeführt werden. Für Kinder der Jahrgänge 1 bis 6, die nicht zu Hause betreut werden können, wurde eine Notbetreuung eingerichtet.

Um die Schulen bei den Herausforderungen der COVID-19-Pandemie zu unterstützen, ist mit iServ bzw. UCS@school eine neue Lernmanagementsoftware beschafft worden. Durch die Inanspruchnahme der Landesförderprogramme zur digitalen Sofortausstattung konnten den Schulen rund 520 iPads für den Verleih an bedürftige Schüler*innen bzw. die Ausstattung von Lehrkräften zur Verfügung gestellt werden. Im Rahmen des Digitalpaktes wird derzeit an der Einrichtung der erforderlichen Infrastruktur innerhalb der Schulgebäude gearbeitet. Bis zum Schuljahresbeginn 2021/22 sollen alle städtischen Schulen mit flächendeckendem WLAN ausgestattet sein. Die Anbindung der Schulen an das Glasfasernetz befindet sich in der Umsetzung.

Werne, im Mai 2021

Stadt Werne
Dezernat Schulen

Inhaltsverzeichnis

Seite

I. Allgemeine Statistik	4
1. Zahl der Schülerinnen und Schüler sowie Anzahl der Schulen in Werne	5
2. Zahl der gebildeten Klassen	5
3. Entwicklung der Schülerzahlen aller Schulformen - Schuljahre 2011/12 bis 2020/21	6
4. Zahl der Schülerinnen und Schüler nach Geschlecht	7
5. Zahl der Schülerinnen und Schüler nach Konfession	7
6. Entwicklung der Fahrschülerinnen und Fahrschüler - Schuljahre 2017/18 bis 2020/21	8
7. Anzahl und Herkunft auswärtiger Schülerinnen und Schüler	8
8. Schülerinnen und Schüler mit Unterstützungsbedarf im Gemeinsamen Lernen (GL) - Schuljahr 2020/2021	9
9. Entwicklung der Schülerinnen und Schüler mit Unterstützungsbedarf im Gemeinsamen Lernen (GL) - Schuljahre 2015/16 bis 2020/21	9
10. Schülerinnen und Schüler mit Unterstützungsbedarf nach Förderschwer- punkten im Gemeinsamen Lernen (GL) - Schuljahr 2020/21	10
11. Entwicklung der Schülerinnen und Schüler mit Unterstützungsbedarf nach Förder- schwerpunkten im Gemeinsamen Lernen (GL) - Schuljahre 2016/17 bis 2020/21	10
12. Entwicklung der Schülerinnen und Schüler mit Unterstützungsbedarf nach Förderschwerpunkten - Schuljahre 2018/19 bis 2020/21	11
13. Schülerinnen und Schüler mit Zuwanderungsgeschichte	12
14. Schulformwechsel in der Sekundarstufe I nach abgebender und aufnehmender Schule	13
15. Schulformwechsel in der Sekundarstufe I nach aufnehmender und abgebender Schule	13
II. Grundschulen	14
1. Schülerinnen und Schüler nach Jahrgängen und Klassen	15
2. Entwicklung der Gesamtschülerzahlen - Schuljahre 1990/91, 2000/01, 2010/11, 2017/18 bis 2020/21	15
3. Zusätzliches Betreuungsangebot und Offener Ganztag	16
4. Entwicklung der Schülerzahlen im Offenen Ganztag - Schuljahre 2007/08 bis 2020/21	16
5. Entwicklung der Schülerzahlen in der Über-Mittags-Betreuung Schuljahre 2014/15 bis 2020/21	16
6. Entwicklung der Schulanfängerzahlen - Schuljahre 2015/16 bis 2021/22	17
7. Übergänge auf weiterführende Schulen zum Schuljahr 2020/21	18
8. Übergangsverhalten zu den weiterführenden Schulen - Schuljahre 2014/15 bis 2020/21	18
9. Schulformempfehlungen zum Schuljahr 2020/21	19
10. Schulformempfehlungen Schuljahre - 2016/17 bis 2020/21	19

Inhaltsverzeichnis

	Seite
V. Sekundarschule	20
1. Schülerinnen und Schüler nach Jahrgängen und Klassen	21
2. Entwicklung der Schülerzahlen - Schuljahre 2012/13 bis 2020/21	21
3. Schulformwechsel zum Schuljahr 2020/21 - aufnehmende Schulform	22
4. Schulformwechsel zum Schuljahr 2020/21 - abgebende Schulform	22
5. Schulabgängerinnen und Schulabgänger nach Abschlussart - Schuljahr 2019/20	23
VI. Gymnasien	24
1. Schülerinnen und Schüler nach Jahrgängen und Klassen	25
2. Entwicklung der Schülerzahlen - Schuljahre 1990/91, 2000/01, 2010/11, 2016/17 bis 2020/21	25
3. Schulformwechsel zum Schuljahr 2020/21 - aufnehmende Schulform	26
Schulformwechsel zum Schuljahr 2020/21 - abgebende Schulform	26
4. Schulabgängerinnen und Schulabgänger nach Abschlussart - Schuljahr 2019/20	27
VII. Förderschule	28
1. Schülerinnen und Schüler nach Jahrgängen und Förderschwerpunkt	29
2. Zahl der Schülerinnen und Schüler nach Geschlecht	29
3. Anzahl der Klassen	29
4. Werner Schülerinnen und Schüler nach Jahrgängen und Förder- schwerpunkt	29
5. Entwicklung der Schülerzahlen - Schuljahre 2016/17 bis 2020/21	29
VIII. Berufskolleg	30
1. Entwicklung der Schülerzahlen - Schuljahre 2015/16 bis 2020/21	31
2. Zahl der Schülerinnen und Schüler nach Bildungsgängen	31
3. Anzahl der Klassen	31
IX. Sonstiges	32
1. Verzeichnis der Schulen in Werne	33

I. Allgemeine Statistik

Übersicht der Schulen in Werne

Kardinal-von-Galen-Schule

Uhlandschule

Wiehagenschule

Marga-Spiegel-Sekundarschule

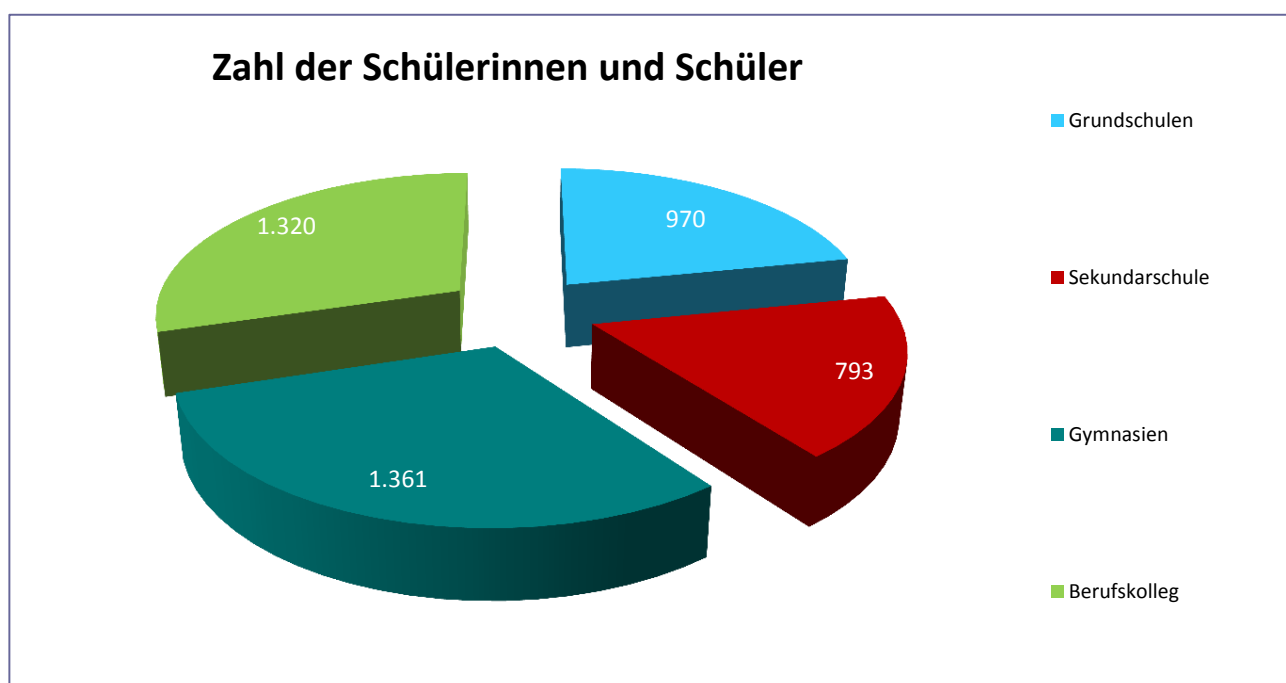
Anne-Frank-Gymnasium

Gymnasium St. Christophorus

Freiherr-vom-Stein Berufskolleg

I. Allgemeine Statistik

Zahl der Schülerinnen und Schüler sowie Anzahl der Schulen in Werne						
Schulform	insgesamt		davon städtische Trägerschaft		davon sonst. Trägerschaft	
	Anzahl SuS	Anzahl Schulen	Anzahl SuS	Anzahl Schulen	Anzahl SuS	Anzahl Schulen
Grundschulen	970	3	970	3		
Sekundarschule	793	1	793	1		
Gymnasien	1.361	2	645	1	716	1
Berufskolleg	1.320	1			1.320	1
gesamt	4.444	7	2.408	5	2.036	2



Zahl der gebildeten Klassen			
Schulform	Anzahl SuS	Anzahl der Klassen	SuS je Klasse (durchschn.)
Grundschulen	970	43	22,6
Sekundarschule	793	30	26,4
Gymnasien*	1.361	53	25,7
Berufskolleg	1.320	81	16,3
gesamt	4.444	207	21,5

* einschl. fiktiver Klassenbildung in der Sekundarstufe II

I. Allgemeine Statistik

Entwicklung der Schülerzahlen aller Schulformen - Schuljahre 2011/12 bis 2020/21										
Schulform	2011/12	2012/13	2013/14	2014/15	2015/16	2016/17	2017/18	2018/19	2019/20	2020/21
Grundschulen	1.112	1.051	981	1.003	984	982	972	949	948	970
Hauptschule *)	345	298	221	162	111	63				
Realschule *)	567	460	353	252	165	75				
Sekundarschule		161	329	496	647	790	929	894	873	793
Zwischensumme	912	919	903	910	923	928	929	894	873	793
Gymnasien	1.659	1.617	1.515	1.417	1.388	1.378	1.371	1.380	1.353	1.361
Berufskolleg **)	1.568	1.560	1.417	1.401	1.320	1.351	1.370	1.384	1.295	1.320
gesamt	5.251	5.147	4.816	4.731	4.615	4.639	4.642	4.607	4.469	4.444

*) Die Haupt- und Realschule sind seit dem 01.08.2012 jahrgangsweise ausgelaufen und wurden zum 31.07.2017 endgültig aufgelöst.

***) Das Berufskolleg ist keine städtische Schule, sondern befindet sich in der Trägerschaft des Kreises Unna.

I. Allgemeine Statistik

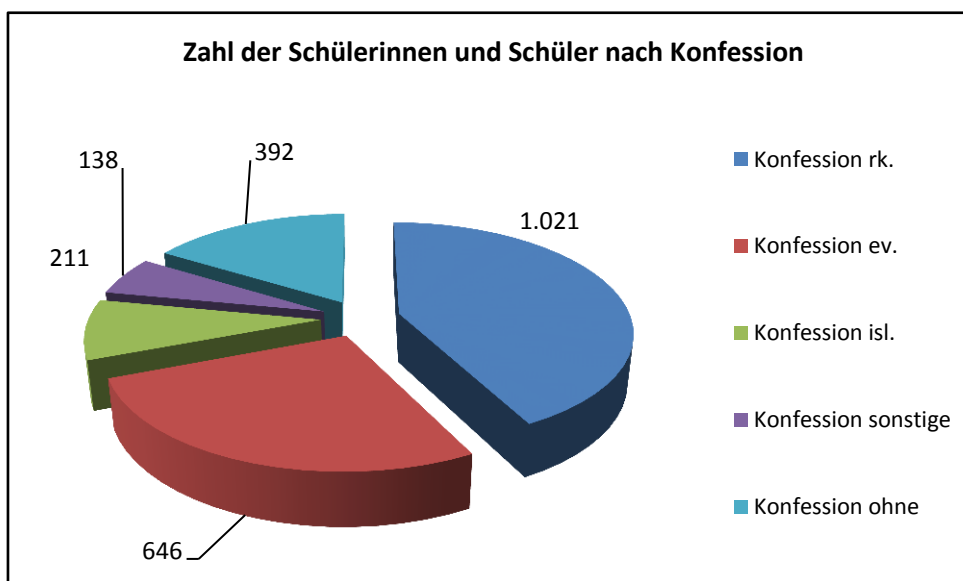
Zahl der Schülerinnen und Schüler nach Geschlecht

Schulform	männlich		weiblich		gesamt
	Anzahl SuS	%	Anzahl SuS	%	Anzahl SuS
Grundschulen	498	51,3	472	48,7	970
Sekundarschule	431	54,4	362	45,6	793
Gymnasien	654	48,1	707	51,9	1.361
Berufskolleg	1.227	93,0	93	7,0	1.320
gesamt	2.810	63,2	1.634	36,8	4.444

Zahl der Schülerinnen und Schüler nach Konfession

Schulform	Konfession					gesamt
	rk.	ev.	isl.	sonstige	ohne	
gesamt	1.021	646	211	138	392	2.408
Kard.-v.-Galen-Schule	77	54	11	9	35	186
Uhlandschule	156	102	32	5	129	424
Wiehagenschule	133	98	42	32	55	360
Marga-Spiegel-Sekundarschule	320	224	95	52	102	793
Anne-Frank-Gymnasium	335	168	31	40	71	645

Zahl der Schülerinnen und Schüler nach Konfession



I. Allgemeine Statistik

Entwicklung der Fahrschülerinnen und Fahrschüler - Schuljahre 2017/18 bis 2020/21												
Schule	2017/18			2018/19			2019/20			2020/21		
	SuS	Fahr-schül.	Anteil %	SuS	Fahr-schül.	Anteil %	SuS	Fahr-schül.	Anteil %	SuS	Fahr-schül.	Anteil %
Kard.-v.-Galen-Schule	214	49	22,9	192	44	22,9	183	39	21,3	186	45	24,2
Uhlandschule	366	33	9,0	392	37	9,4	405	59	14,6	424	50	11,8
Wiehagenschule	370	59	15,9	365	65	17,8	360	71	19,7	360	46	12,8
Wienbredesch. *)	22	4	18,2									
gesamt	972	145	14,9	949	146	15,4	948	169	17,8	970	141	14,5
Marga-Spiegel-Sek.-Schule	929	286	30,8	894	281	31,4	873	302	34,6	793	242	30,5
Anne-Frank-Gymnasium	641	321	50,1	652	326	50,0	632	319	50,5	645	324	50,2
gesamt	1.570	607	38,7	1.546	607	39,3	1.505	621	41,3	1.438	566	39,4

*) Die Wienbredeschule wurde zum 31.07.2018 geschlossen.

Anzahl und Herkunft auswärtiger Schülerinnen und Schüler						
Schule	Ascheberg/ Herbern/ Davensberg	Nordkirchen/ Südkirchen/ Capelle	Selm/ Cappenberg	Kamen/ Bergkamen	Lünen	Hamm/ Bo.-Hövel/ Bönen
Kard.-v.-Galen-Schule				1		4
Uhlandschule	1	1		2		
Wiehagenschule						1
Marga-Spiegel-Sek.-Schule	6	22	6	105	6	6
Anne-Frank-Gymnasium	81	46	24	61	9	
gesamt	88	69	30	169	15	11

I. Allgemeine Statistik

Schülerinnen und Schüler mit Unterstützungsbedarf im Gemeinsamen Lernen (GL) - Schuljahr 2020/21

Schule	Schüler insges.	davon im Gemeinsamen Lernen	
		Anzahl	Anteil
Kard.-v.-Galen-Schule	186	6	3,2%
Uhlandschule	424	11	2,6%
Wiehagenschule	360	19	5,3%
Marga-Spiegel- Sekundarschule	793	71	9,0%
Anne-Frank- Gymnasium	645	10	1,6%
gesamt	2.408	117	4,9%

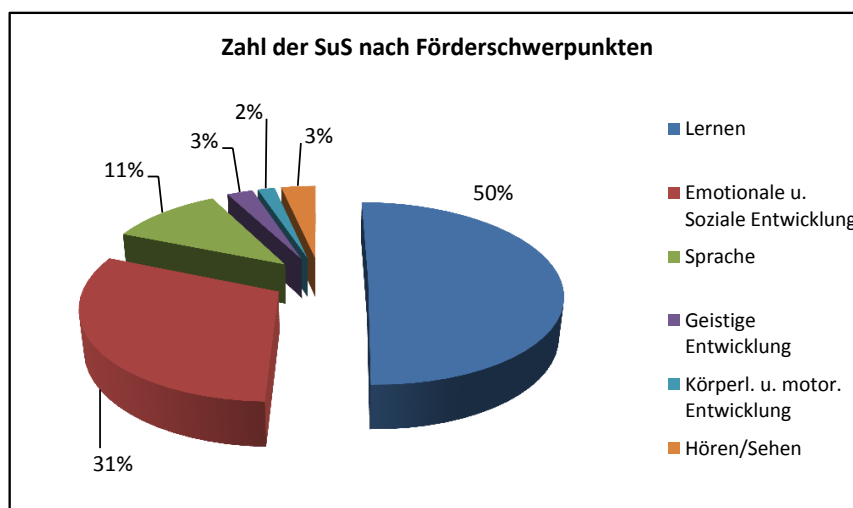
Entwicklung der Schülerinnen und Schüler mit Unterstützungsbedarf im Gemeinsamen Lernen (GL) - Schuljahre 2015/16 bis 2020/21

Schule	2015/16	2016/17	2017/18	2018/19	2019/20	2020/21
Kard.-v.-Galen-Schule	6	7	6	3	8	6
Uhlandschule	7	3	7	8	12	11
Wiehagenschule	16	16	10	16	26	19
Wienbredeschule *)	11	8	5			
Schule am Windmühlenberg *)	9	5				
Konr.-Adenauer- Realschule *)	1	0				
Marga-Spiegel-Sek.- Schule	50	58	73	64	65	71
Anne-Frank- Gymnasium	10	11	13	17	10	10
gesamt	110	108	114	108	121	117

*) Die Wienbredeschule wurde zum 31.07.2018 geschlossen. Haupt- und Realschule sind seit dem 01.08.2012 jahrgangsweise ausgelaufen und wurden zum 31.07.2017 endgültig aufgelöst.

I. Allgemeine Statistik

Schülerinnen und Schüler mit Unterstützungsbedarf nach Förderschwerpunkten im Gemeinsamen Lernen (GL) - Schuljahr 2020/21						
Schule	Lernen	Emotionale u. Soziale Entwicklung	Sprache	Geistige Entwicklung	Körperl. u. motor. Entwicklung	Hören/Sehen
Kard.-v.-Galen-Schule	4	1	1			
Uhlandschule	8	1	2			
Wiehagenschule	9	6	1	2		1
Marga-Spiegel- Sek.-Schule	31	27	9	1	2	1
Anne-Frank-Gymnasium	7	1				2
gesamt	59	36	13	3	2	4



Entwicklung der Schülerinnen und Schüler mit Unterstützungsbedarf nach Förderschwerpunkten im Gemeinsamen Lernen (GL) - Schuljahre 2016/17 bis 2020/21					
Schuljahr	2016/17	2017/18	2018/19	2019/20	2020/21
Lernen	37	46	50	65	59
Emotionale u. Soz. Entwickl.	30	34	31	32	36
Sprache	15	18	16	14	13
Geistige Entwicklung	4	2	4	3	3
Körperl. u. motor. Entwicklung	5	5	4	3	2
Hören/Sehen	4	4	3	4	4
gesamt *)	95	109	108	121	117

*) In den Schuljahren 2016/17 und 2017/18 sind die Angaben der inzwischen ausgelaufenen Wienbredeschule, Schule am Windmühlenberg und Konrad-Adenauer-Realschule nicht enthalten.

I. Allgemeine Statistik

Entwicklung der Schülerinnen und Schüler mit Unterstützungsbedarf nach Förderschwerpunkten Schuljahre 2018/19 bis 2020/21						
Schule	Lernen			Emotionale u. Soziale Entwicklung		
	2018/19	2019/20	2020/21	2018/19	2019/20	2020/21
Kard.-v.-Galen-Schule	1	4	4	1	1	1
Uhlandschule	5	9	8	2	1	1
Wiehagschule	7	17	9	4	5	6
Marga-Spiegel-Sekundarschule	27	27	31	21	25	27
Anne-Frank-Gymnasium	10	8	7	3		1
gesamt	50	65	59	31	32	36

Schule	Sprache			Geistige Entwicklung		
	2018/19	2019/20	2020/21	2018/19	2019/20	2020/21
Kard.-v.-Galen-Schule		1	1		1	
Uhlandschule		1	2			
Wiehagschule	1	1	1	3	2	2
Marga-Spiegel-Sekundarschule	14	11	9			1
Anne-Frank-Gymnasium	1			1		
gesamt	16	14	13	4	3	3

Schule	Körperl. u. motor. Entwicklung			Hören und Sehen		
	2018/19	2019/20	2020/21	2018/19	2019/20	2020/21
Kard.-v.-Galen-Schule	1	1				
Uhlandschule	1	1				
Wiehagschule	1				1	1
Marga-Spiegel-Sekundarschule	1	1	2	1	1	1
Anne-Frank-Gymnasium	0			2	2	2
gesamt	4	3	2	3	4	4

I. Allgemeine Statistik

Schülerinnen und Schüler mit Zuwanderungsgeschichte						
Schule	Schüler insges.	davon mit Zuw. - hintergrund	Anteil in %	nicht in Deutschland geboren mit Zuzug *)	mit mind. einem nicht in Deutschland geborenen Elternteil *)	mit nicht- deutscher Verkehrs- sprache in der Familie *)
Kard.-v.-Galen-Schule	186	38	20,4%	13	21	19
Uhlandschule	424	124	29,2%	49	119	93
Wiehagenschule	360	108	30,0%	23	102	69
Marga-Spiegel- Sekundarschule	793	262	33,0%	78	257	170
Anne-Frank- Gymnasium	645	95	14,7%	28	93	41
gesamt	2.408	627	26,0%	191	592	392

*) Doppelnennungen sind möglich

I. Allgemeine Statistik

Schulformwechsel der Sekundarstufe I nach abgebender und aufnehmender Schule

abgebende Schule	Aufnehmende Schulform							
	HS	RS	GES	SEK/ Profil	GYM	Berufs- kolleg	FÖS	gesamt
	Anzahl SuS	Anzahl SuS	Anzahl SuS	Anzahl SuS	Anzahl SuS	Anzahl SuS	Anzahl SuS	Anzahl SuS
Marga-Spiegel-Sekundarschule	1	1	3			9	1	15
Anne-Frank-Gymnasium		2	1	8		1		12
gesamt	1	3	4	8	0	10	1	27

Schulformwechsel der Sekundarstufe I nach aufnehmender und abgebender Schule

aufnehmende Schule	Abgebende Schulform						
	HS	RS	GES	SEK/ Profil	GYM	FÖS	gesamt
	Anzahl SuS	Anzahl SuS	Anzahl SuS	Anzahl SuS	Anzahl SuS	Anzahl SuS	Anzahl SuS
Marga-Spiegel-Sekundarschule	1		2		5		8
Anne-Frank-Gymnasium		0	1	0			1
gesamt	1	0	3	0	5	0	9

II. Grundschulen

Kardinal-von-Galen-Schule

Uhlandschule

Wiehagenschule

II. Grundschulen

Schülerinnen und Schüler nach Jahrgängen und Klassen										
Schule	Jahrgang								insgesamt	
	1 (EP 1)		2 (EP 2)		3		4			
	SuS	Kl.	SuS	Kl.	SuS	Kl.	SuS	Kl.	SuS	Kl.
K.-v.-Galen-Sch.	44	2	41	2	38	2	63	3	186	9
Uhlandschule	112	5	108	5	120	5	84	4	424	19
Wiehagenschule	89	4	96	4	96	4	79	3	360	15
gesamt	245	11	245	11	254	11	226	10	970	43

Entwicklung der Gesamtschülerzahlen - Schuljahre 1990/91, 2000/01, 2010/11, 2017/18 bis 2020/21									
Schule	Schuljahr								
	1990/91	2000/01	2010/11	2017/18	2018/19	2019/20	2020/21		
Kard.-v.-Galen-Sch.	208	231	181	214	192	183	186		
Uhlandschule	384	455	345	366	392	405	424		
Weihbachschule *)	178	221	107						
Wiehagenschule	282	282	304	370	365	360	360		
Wienbredeschule *)	302	262	226	22					
gesamt	1.354	1.451	1.163	972	949	948	970		

*) Die Weihbachschule wurde zum 31.07.2014 sowie die Wienbredeschule zum 31.07.2018 endgültig geschlossen.

II. Grundschulen

zusätzliches Betreuungsangebot und Offener Ganztag					
Schule	SuS gesamt	Früh- betreuung	ÜM- Betreuung (bis ca. 13.30 Uhr)	Offener Ganztag	Anteil OGS / ÜM- Betreuung in % (ohne Frühbe- treuung)
K.-v.-Galen-Sch.	186	28	22	54	40,9%
Uhlandschule	424	47	65	174	56,4%
Wiehagschule	360	52	50	127	49,2%
gesamt	970	127	137	355	50,7%

Entwicklung der Schülerzahlen im Offenen Ganztag - Schuljahre 2007/08 bis 2020/21														
Schule	Schuljahr													
	2007/ 08	2008/ 09	2009/ 10	2010/ 11	2011/ 12	2012/ 13	2013/ 14	2014/ 15	2015/ 16	2016/ 17	2017/ 18	2018/ 19	2019/2 0	2020/2 1
Kard.-v.-Galen-Sch.	26	39	56	63	70	61	54	68	77	66	73	68	61	54
Uhlandschule	65	60	75	98	109	105	121	135	159	161	183	197	194	174
Wiehagschule	53	74	93	102	102	94	88	107	101	119	126	149	148	127
Wienbredeschule *)	77	81	80	87	86	91	78	58	32	27	12			
gesamt	221	254	304	350	367	351	341	368	369	373	394	414	403	355

Entwicklung der Schülerzahlen in der Über-Mittags-Betreuung Schuljahre 2014/15 bis 2020/21							
Schule	Schuljahr						
	2014/15	2015/16	2016/17	2017/18	2018/19	2019/20	2020/21
Kard.-v.-Galen-Sch.	0	0	16	16	6	12	22
Uhlandschule	10	22	24	26	30	41	65
Wiehagschule	39	45	46	42	41	53	50
Wienbredeschule *)	0						
gesamt	49	67	86	84	77	106	137

*) Die Wienbredeschule zum 31.07.2018 endgültig geschlossen.

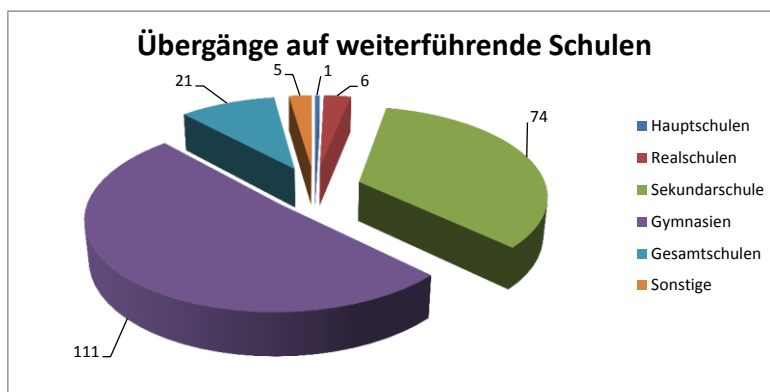
II. Grundschulen

Entwicklung der Schulanfängerzahlen - Schuljahre 2015/16 bis 2021/22

Schule	Schuljahr						
	2015/16	2016/17	2017/18	2018/19	2019/20	2020/21	2021/22
Kard.-v.-Galen-Sch.	49	41	57	30	40	47	31
Uhlandschule	87	87	92	115	106	111	112
Wiehagschule	88	99	68	91	91	94	102
gesamt	224	227	217	236	237	252	245

II. Grundschulen

Übergänge auf weiterführende Schulen zum Schuljahr 2020/21														
Schule	Übergänge auf													
	Hauptschulen		Realschulen		Sekundarschule		Gymnasien		Gesamtschulen		Sonstige		gesamt	
	Anzahl SuS	%	Anzahl SuS	%	Anzahl SuS	%	Anzahl SuS	%	Anzahl SuS	%	Anzahl SuS	%	Anzahl SuS	%
Kard.-v.-Galen-Sch.	0	0,0	3	5,0	20	33,3	31	51,7	5	8,3	1	1,7	60	100,0
Uhlandschule	1	1,2	2	2,4	28	33,3	42	50,0	9	10,7	2	2,4	84	100,0
Wiehagenschule	0	0,0	1	1,4	26	35,1	38	51,4	7	9,5	2	2,7	74	100,0
gesamt	1	0,5	6	2,8	74	33,9	111	50,9	21	9,6	5	2,3	218	100,0

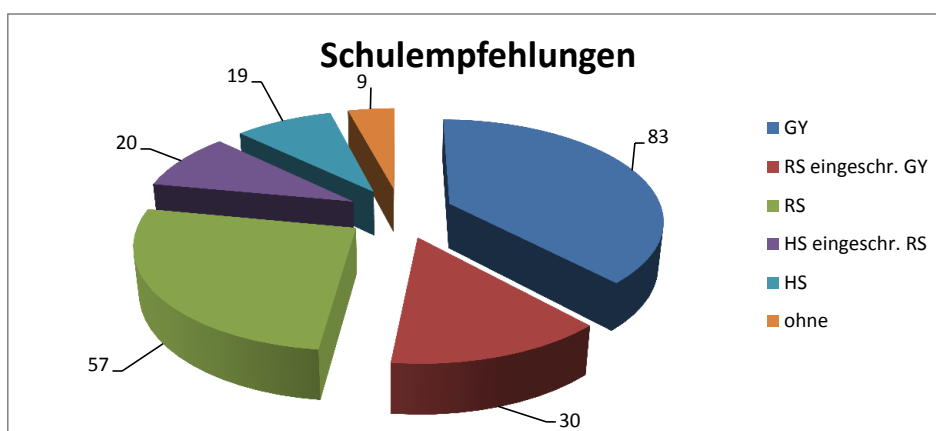


Übergangsverhalten zu den weiterführenden Schulen														
Schuljahre 2014/15 bis 2020/21														
Schule	Schuljahr													
	2014/15		2015/16		2016/17		2017/18		2018/19		2019/20		2020/21	
	Anzahl SuS	%	Anzahl SuS	%	Anzahl SuS	%	Anzahl SuS	%	Anzahl SuS	%	Anzahl SuS	%	Anzahl SuS	%
Hauptschule	2	0,8	2	0,8	3	1,3	1	0,4	1	0,4	1	0,4	1	0,5
Realschule	3	1,3	1	0,4	5	2,1	3	1,3	5	2,0	5	2,1	6	2,8
Sekundarschule	138	58,0	116	47,7	96	41,0	98	40,8	101	40,1	95	40,4	74	33,9
Gymnasien	75	31,5	101	41,6	101	43,2	113	47,1	118	46,8	107	45,5	111	50,9
Gesamtschulen	18	7,6	21	8,6	22	9,4	18	7,5	23	9,1	25	10,6	21	9,6
sonstige	2	0,8	2	0,8	7	3,0	7	2,9	4	1,6	2	0,9	5	2,3
gesamt	238	100,0	243	100,0	234	100,0	240	100,0	252	100,0	235	100,0	218	100,0

II. Grundschulen

Schulformempfehlungen zum Schuljahr 2020/21

Schule	Empfehlungen													
	GY		RS eingeschr. GY		RS		HS eingeschr. RS		HS		ohne		gesamt	
	Anzahl	%	Anzahl	%	Anzahl	%	Anzahl	%	Anzahl	%	Anzahl	%	Anzahl	%
Kard.-v.-Galen-Sch.	22	36,7	5	8,3	19	31,7	7	11,7	6	10,0	1	1,7	60	100,0
Uhlandschule	31	36,9	16	19,0	22	26,2	7	8,3	4	4,8	4	4,8	84	100,0
Wiehagenschule	30	40,5	9	12,2	16	21,6	6	8,1	9	12,2	4	5,4	74	100,0
gesamt	83	38,1	30	13,8	57	26,1	20	9,2	19	8,7	9	4,1	218	100,0



Schulformempfehlung zu den weiterführenden Schulen - Schuljahr 2016/17 bis 2020/21

Schulformempfehlung	Schuljahr									
	2016/17		2017/18		2018/19		2019/20		2020/21	
	Anzahl SuS	%	Anzahl SuS	%	Anzahl SuS	%	Anzahl SuS	%	Anzahl SuS	%
GY	93	38,9	82	33,5	102	40,5	76	34,2	83	38,1
RS eingeschr. GY	24	10,0	34	13,9	28	11,1	29	13,1	30	13,8
RS	67	28,0	54	22,0	49	19,4	58	26,1	57	26,1
HS eingeschr. RS	12	5,0	26	10,6	24	9,5	27	12,2	20	9,2
HS	35	14,6	39	15,9	45	17,9	16	7,2	19	8,7
ohne	8	3,3	10	4,1	4	1,6	16	7,2	9	4,1
gesamt	239	100,0	245	100,0	252	100,0	222	100,0	218	100,0

III. Sekundarschule

Marga-Spiegel-Sekundarschule

III. Sekundarschule

Schülerinnen und Schüler nach Jahrgängen und Klassen														
Schule	Jahrgang												gesamt	
	5		6		7		8		9		10		SuS	Kl.
	SuS	Kl.	SuS	Kl.	SuS	Kl.	SuS	Kl.	SuS	Kl.	SuS	Kl.		
Marga-Spiegel-Sekundar-schule	104	4	125	5	128	5	146	5	131	5	159	6	793	30

Entwicklung der Schülerzahlen - Schuljahre 2012/13 bis 2020/21								
Schule	Schuljahr							
	2013/14	2014/15	2015/16	2016/17	2017/18	2018/19	2019/20	2020/21
Marga-Spiegel-Sekundar-schule	329	496	647	790	929	894	873	793

III. Sekundarschule

Schulformwechsel zum Schuljahr 2020/21 - aufnehmende Schulform

Abgang aus Jahrgang	aufnehmende Schule							
	HS	RS	GES	SEK/ Profil	GYM	Berufs- kolleg	FÖS	gesamt
	Anzahl SuS	Anzahl SuS	Anzahl SuS	Anzahl SuS	Anzahl SuS	Anzahl SuS	Anzahl SuS	Anzahl SuS
5	1		1					2
6								0
7		1	1				1	3
8			1					1
9						9		9
10								0
gesamt	1	1	3	0	0	9	1	15

Schulformwechsel zum Schuljahr 2020/21 - abgebende Schulform

Aufnahme in Jahrgang	abgebende Schule					
	HS	RS	GES	SEK/ Profil	GYM	gesamt
	Anzahl SuS	Anzahl SuS	Anzahl SuS	Anzahl SuS	Anzahl SuS	Anzahl SuS
5						0
6			1		2	3
7					2	2
8	1		1			2
9						0
10					1	1
gesamt	1	0	2	0	5	8

III. Sekundarschule

Schulabgängerinnen und Schulabgänger nach Abschlussart						
Abschlussart	Schuljahr 2019/20					
	gesamt	davon weibl.	davon männl.	ausländ. SuS	davon weibl.	davon männl.
ohne HSA	5	1	4	1	1	0
HSA	58	24	34	8	3	5
FOR ohne Qualifikation	38	18	20	1	0	1
FOR mit Qualifikation	68	37	31	5	4	1
FHR						
AHR						
gesamt	169	80	89	15	8	7

HSA = Hauptschulabschluss
 FOR = Fachoberschulreife
 FHR = Fachhochschulreife
 AHR = allgemeine Hochschulreife

IV. Gymnasien

Anne-Frank-Gymnasium

(Schule der Stadt Werne)

Gymnasium St. Christophorus

(Schule des Bistums Münster)

IV. Gymnasien

Schülerinnen und Schüler nach Jahrgängen und Klassen																	
Schule	Jahrgang															gesamt	
	5		6		7		8		9		Einf.Phase		Q1	Q2			
	SuS	Kl.	SuS	Kl.	SuS	Kl.	SuS	Kl.	SuS	Kl.	SuS	Kl.	SuS	SuS	Kl.	SuS	Kl.
Anne-Frank-Gymnasium	86	3	84	3	101	4	95	4	85	3	82	3	44	68	5	645	25
Gymnasium St. Christoph.	94	3	95	3	91	3	88	3	77	3	83	4	85	103	9	716	28
gesamt	180	6	179	6	192	7	183	7	162	6	165	7	129	171	14	1.361	53

Entwicklung der Schülerzahlen								
Schuljahre 1990/91, 2000/01, 2010/11, 2016/17 bis 2020/21								
Schule	Schuljahr							
	1990/91	2000/01	2010/11	2016/17	2017/18	2018/19	2019/20	2020/21
Anne-Frank-Gymnasium	623	693	833	656	641	651	632	645
Gymnasium St. Christoph.	809	800	848	722	730	729	721	716
gesamt	1.432	1.493	1.681	1.378	1.371	1.380	1.353	1.361

IV. Gymnasien

Schulformwechsel zum Schuljahr 2020/21 - aufnehmende Schulform

Abgang aus Jahrgang	aufnehmende Schule						
	HS	RS	GES	SEK/ Profilsch.	Berufs- kolleg	FÖS	gesamt
	Anzahl SuS	Anzahl SuS	Anzahl SuS	Anzahl SuS	Anzahl SuS	Anzahl SuS	Anzahl SuS
5				1			1
6		1		5			6
7				1			1
8							0
9		1	1	1	1		4
gesamt	0	2	1	8	1	0	12

Schulformwechsel zum Schuljahr 2020/21 - abgebende Schulform

Aufnahme in Jahrgang	abgebende Schule				
	HS	RS	GES	SEK	gesamt
	Anzahl SuS	Anzahl SuS	Anzahl SuS	Anzahl SuS	Anzahl SuS
5					0
6					0
7					0
8					0
9			1		1
gesamt	0	0	1	0	1

IV. Gymnasien

Schulabgängerinnen und Schulabgänger nach Abschlussart						
Abschlussart	Schuljahr 2019/20					
	gesamt	davon weibl.	davon männl.	ausländ. SuS	davon weibl.	davon männl.
ohne HSA	3	1	2			
HSA	6	6				
FOR ohne Qualifikation						
FOR mit Qualifikation	3	3		1	1	
FHR	2	1	1			
AHR	63	37	26			
gesamt	77	48	29	1	1	0

HSA = Hauptschulabschluss
 FOR = Fachoberschulreife
 FHR = Fachhochschulreife
 AHR = allgemeine Hochschulreife

V. Förderschule

Förderzentrum Nord

**Förderschule mit den Förderschwerpunkten
Lernen und emotionale und soziale Entwicklung**

V. Förderschule

Schülerinnen und Schüler nach Jahrgängen und Förderschwerpunkt

Förder- schwerpunkt	Jahrgang										gesamt
	1	2	3	4	5	6	7	8	9	10	
Lernen					1	9	23	14	17	18	82
Emotionale und soziale Entwicklung					7	10	13	17	12	19	78
gesamt	0	0	0	0	8	19	36	31	29	37	160

Aufteilung nach Geschlecht	männlich	weiblich	insgesamt
	109	51	160

Anzahl der Klassen	14
--------------------	----

Werner Schülerinnen und Schüler nach Jahrgängen und Förderschwerpunkt

Förder- schwerpunkt	Jahrgang										gesamt
	1	2	3	4	5	6	7	8	9	10	
Lernen					1	1	1	4	5	5	17
Emotionale und soziale Entwicklung						1	3	1	5	6	16
gesamt	0	0	0	0	1	2	4	5	10	11	33

Entwicklung der Schülerzahlen aus Werne Schuljahre 2016/17 bis 2020/21


Schule	Schuljahr					
		2016/17	2017/18	2018/19	2019/20	2020/21
Förder- zentrum Nord		41	39	46	37	33

VI. Berufskolleg

Freiherr-vom-Stein Berufskolleg

Technische Schule des Kreises Unna

VI. Berufskolleg

Entwicklung der Schülerzahlen Schuljahre 2015/16 bis 2020/21						
 Freiherr-vom-Stein Berufskolleg Werne <small>Technische Schule des Kreises Unna</small>	2015/16	2016/17	2017/18	2018/19	2019/20	2020/21
Gesamtschülerzahl	1.320	1.351	1.370	1.384	1.295	1.287
davon: Neuaufnahmen	549	653	672	688	624	573
davon: männlich / weiblich	1.227 / 93	1.249 / 102	1.277 / 93	1.272 / 112	1.192 / 103	1.181 / 106
Berufsschule -duales System-	727	695	690	708	724	740
Ausbildungsvorbereitung	75	127	111	105	115	89
Berufsgrundschule / Berufsfachschule	121	109	117	118	104	122
Höhere Berufsfachschule - Assistentenausbildung	226	210	226	218	177	169
Fachoberschule	58	82	70	48	28	33
Berufliches Gymnasium	56	60	56	56	54	51
Fachschule	57	68	100	131	93	83

Anzahl der Klassen	81
--------------------	----

VII. Sonstiges

Verzeichnis der Schulen in Werne

VII. Sonstiges

Grundschulen

K.-v.-Galen-Schule	Kirchstr. 9	59368 Werne	info@kvg-werne.de	02389/4022870
Uhlandschule	Uhlandstr. 13	59368 Werne	info@uhlandschule-werne.de	02389/4020990
Wiehagenschule	Stockumer Str. 99	59368 Werne	info@wiehagenschule.de	02389/925970

Sekundarschule

Marga-Spiegel-Sekundarschule	Bahnhofstr. 1	59368 Werne	info@mss-werne.de	02389/9900720
------------------------------	---------------	-------------	-------------------	---------------

Gymnasien

Anne-Frank-Gymnasium	Goetheweg 12	59368 Werne	verwaltung@afg-werne.de	02389/4022890
Gymnasium St. Christophorus	Kard.-v.-Galen-Str.1	59368 Werne	christophorus-gym@bistum-muenster.de	02389/98040

Förderschule

Förderzentrum Nord	Moltkestr. 93	44536 Lünen	199850@schule.nrw.de	02306/9615820
--------------------	---------------	-------------	----------------------	---------------

Berufskolleg

Freiherr-vom-Stein-Berufskolleg	Becklohhof 18	59368 Werne	verwaltung@bk-werne.de	02389/989620
---------------------------------	---------------	-------------	------------------------	--------------