



SCHULSTATISTIK

2021/2022



Vorbemerkung zur Schulstatistik 2021/22 der Stadt Werne

Die in jedem Jahr zum Stichtag 15. Oktober erhobene amtliche Schulstatistik wird dem Schulträger von den Schulen zur Verfügung gestellt. Sie werden von der Schulverwaltung entsprechend ausgewertet und bilden die Basis für die nunmehr 24. Ausgabe der Schulstatistik der Stadt Werne. Um das Gesamtbild der Schullandschaft in Werne abzubilden, sind die grundlegenden Schülerdaten der Schulen in anderen Trägerschaften ebenfalls in der Schulstatistik enthalten.

Allgemeine Schulentwicklung

Im Schuljahr 2021/22 ist die Gesamtschülerzahl aller Schulen in Werne mit 4.267 Schüler*innen gegenüber dem Vorjahr (4.444) um rund 4% zurückgegangen. Die Anzahl der Schüler*innen im Grundschulbereich ist mit 973 fast gleich geblieben, im Vergleich zu den 970 Schüler*innen aus dem Vorjahr. Die Entwicklung im Bereich der drei weiterführenden Schulen (ohne Berufskolleg) weicht mit 3,2% leicht nach unten ab. Die Marga-Spiegel-Sekundarschule hat gegenüber dem Vorjahr ein Minus von rund 7,4% zu verzeichnen und das städtische Anne-Frank-Gymnasium ein Plus von 1,1%.

Bei der allgemeinen Statistik (vgl. S. 8 ff.) und im Kapitel Gymnasien (vgl. S. 27 f.) sind in diesem Jahr auch die Zahlen des bistümlichen St. Christophorus Gymnasiums berücksichtigt worden.

Besondere Maßnahmen und Entwicklungen

Pünktlich zum Schuljahresbeginn 2021/22 konnten durch den Ausbau des Dachgeschosses im Westflügel der Uhlandschule zusätzliche Betreuungsräume für den Offenen Ganzttag fertiggestellt werden. Die Baumaßnahme sowie die Einrichtung der neuen Betreuungsräume sind über das Förderprogramm zum beschleunigten Infrastrukturausbau der Ganztagsbetreuung für Grundschulkinder von Bund und Land gefördert worden.

Die Corona-Pandemie stellt die Schulen auch in diesem Schuljahr vor große Herausforderungen. Aktuell und zukünftig geht es vor allem darum, mit den Folgen der Pandemie umzugehen und Schülerinnen und Schüler bei der Bewältigung von psychosozialen Folgen und dem Abbau von Lernrückständen bestmöglich zu unterstützen. Dies geschieht u.a. durch zusätzliche Förderung aus dem Programm "Aufholen nach Corona".

Im Rahmen des Digitalpaktes sind die EDV-Netzwerke erweitert und flächendeckendes WLAN an allen städtischen Schulen eingerichtet worden. Die Klassen- und Computerräume an der Marga-Spiegel-Sekundarschule sind mit neuen PCs ausgestattet worden. Die Stadt Werne investiert laufend in die Digitalisierung ihrer Schulen. Bis Ende 2022 sollen u.a. auch die letzten Klassenräume mit Anzeige- und Interaktionsgeräten ausgestattet sein.

Werne, im Mai 2022

Stadt Werne
Dezernat Schulen

Inhaltsverzeichnis

Seite

I. Allgemeine Statistik	4
1. Zahl der Schülerinnen und Schüler sowie Anzahl der Schulen in Werne	5
2. Zahl der gebildeten Klassen	5
3. Entwicklung der Schülerzahlen aller Schulformen - Schuljahre 2012/13 bis 2021/22	6
4. Zahl der Schülerinnen und Schüler nach Geschlecht	7
5. Zahl der Schülerinnen und Schüler nach Konfession	7
6. Entwicklung der Fahrschülerinnen und Fahrschüler - Schuljahre 2018/19 bis 2021/22	8
7. Anzahl und Herkunft auswärtiger Schülerinnen und Schüler	8
8. Schülerinnen und Schüler mit Unterstützungsbedarf im Gemeinsamen Lernen (GL) - Schuljahr 2021/22	9
9. Entwicklung der Schülerinnen und Schüler mit Unterstützungsbedarf im Gemeinsamen Lernen (GL) - Schuljahre 2016/17 bis 2021/22	9
10. Schülerinnen und Schüler mit Unterstützungsbedarf nach Förderschwer- punkten im Gemeinsamen Lernen (GL) - Schuljahr 2021/22	10
11. Entwicklung der Schülerinnen und Schüler mit Unterstützungsbedarf nach Förder- schwerpunkten im Gemeinsamen Lernen (GL) - Schuljahre 2016/17 bis 2021/22	10
12. Entwicklung der Schülerinnen und Schüler mit Unterstützungsbedarf nach Förderschwerpunkten - Schuljahre 2019/20 bis 2021/22	11
13. Schülerinnen und Schüler mit Zuwanderungsgeschichte	12
14. Schulformwechsel in der Sekundarstufe I nach abgebender und aufnehmender Schule	13
15. Schulformwechsel in der Sekundarstufe I nach aufnehmender und abgebender Schule	13
II. Grundschulen	14
1. Schülerinnen und Schüler nach Jahrgängen und Klassen	15
2. Entwicklung der Gesamtschülerzahlen - Schuljahre 1990/91, 2000/01, 2010/11, 2018/19 bis 2021/22	15
3. Zusätzliches Betreuungsangebot und Offener Ganztag	16
4. Entwicklung der Schülerzahlen im Offenen Ganztag - Schuljahre 2008/09 bis 2021/22	16
5. Entwicklung der Schülerzahlen in der Über-Mittags-Betreuung Schuljahre 2015/16 bis 2021/22	16
6. Entwicklung der Schulanfängerzahlen - Schuljahre 2016/17 bis 2021/22	17
7. Übergänge auf weiterführende Schulen zum Schuljahr 2020/21	18
8. Übergangsverhalten zu den weiterführenden Schulen - Schuljahre 2015/16 bis 2021/22	18
9. Schulformempfehlungen zum Schuljahr 2021/22	19
10. Schulformempfehlungen Schuljahre - 2016/17 bis 2021/22	19

Inhaltsverzeichnis

	Seite
III. Sekundarschule	20
1. Schülerinnen und Schüler nach Jahrgängen und Klassen	21
2. Entwicklung der Schülerzahlen - Schuljahre 2014/15 bis 2021/22	21
3. Schulformwechsel zum Schuljahr 2021/22 - aufnehmende Schulform	22
4. Schulformwechsel zum Schuljahr 2021/22 - abgebende Schulform	22
5. Schulabgängerinnen und Schulabgänger nach Abschlussart - Schuljahr 2020/21	23
IV. Gymnasien	24
1. Schülerinnen und Schüler nach Jahrgängen und Klassen	25
2. Entwicklung der Schülerzahlen - Schuljahre 1990/91, 2000/01, 2010/11, 2017/18 bis 2021/22	25
3. Schulformwechsel AFG zum Schuljahr 2021/22 - aufnehmende Schulform	26
Schulformwechsel AFG zum Schuljahr 2021/22 - abgebende Schulform	26
4. Schulformwechsel GSC zum Schuljahr 2021/22 - aufnehmende Schulform	27
Schulformwechsel GSC zum Schuljahr 2021/22 - abgebende Schulform	27
5. Schulabgängerinnen und Schulabgänger AFG nach Abschlussart - Schuljahr 2020/21	28
6. Schulabgängerinnen und Schulabgänger GSC nach Abschlussart - Schuljahr 2020/21	28
V. Förderschule	29
1. Schülerinnen und Schüler nach Jahrgängen und Förderschwerpunkt	30
2. Zahl der Schülerinnen und Schüler nach Geschlecht	30
3. Anzahl der Klassen	30
4. Werner Schülerinnen und Schüler nach Jahrgängen und Förder- schwerpunkt	30
5. Entwicklung der Schülerzahlen - Schuljahre 2016/17 bis 2021/22	30
VI. Berufskolleg	31
1. Entwicklung der Schülerzahlen - Schuljahre 2016/17 bis 2021/22	32
2. Zahl der Schülerinnen und Schüler nach Bildungsgängen	32
3. Anzahl der Klassen	32
VII. Sonstiges	33
1. Verzeichnis der Schulen in Werne	34

I. Allgemeine Statistik

Übersicht der Schulen in Werne

Kardinal-von-Galen-Schule

Uhlandschule

Wiehagenschule

Marga-Spiegel-Sekundarschule

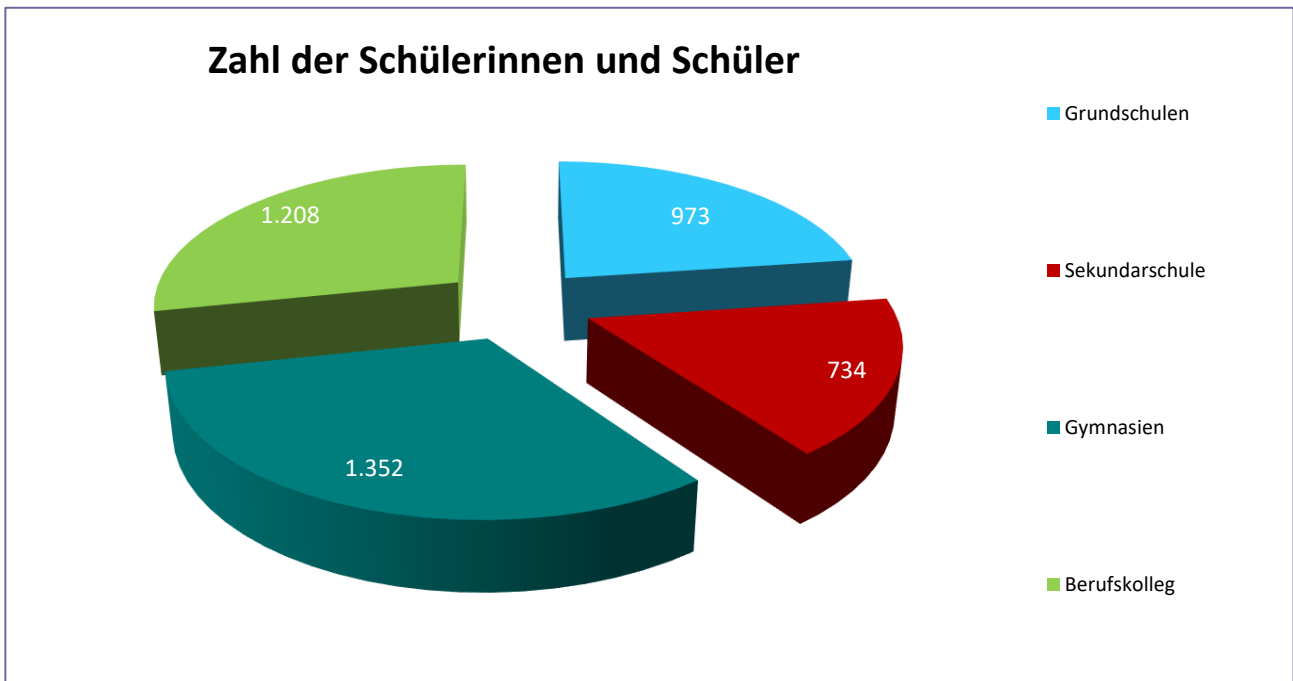
Anne-Frank-Gymnasium

Gymnasium St. Christophorus

Freiherr-vom-Stein Berufskolleg

I. Allgemeine Statistik

Zahl der Schülerinnen und Schüler sowie Anzahl der Schulen in Werne						
Schulform	insgesamt		davon städtische Trägerschaft		davon sonst. Trägerschaft	
	Anzahl SuS	Anzahl Schulen	Anzahl SuS	Anzahl Schulen	Anzahl SuS	Anzahl Schulen
Grundschulen	973	3	973	3		
Sekundarschule	734	1	734	1		
Gymnasien	1.352	2	652	1	700	1
Berufskolleg	1.208	1			1.208	1
gesamt	4.267	7	2.359	5	1.908	2



Zahl der gebildeten Klassen			
Schulform	Anzahl SuS	Anzahl der Klassen	SuS je Klasse (durchschn.)
Grundschulen	973	43	22,6
Sekundarschule	734	29	25,3
Gymnasien*	1.352	51	26,5
Berufskolleg	1.208	81	14,9
gesamt	4.267	204	20,9

* einschl. fiktiver Klassenbildung in der Sekundarstufe II

I. Allgemeine Statistik

Entwicklung der Schülerzahlen aller Schulformen										
Schulform	2012/13	2013/14	2014/15	2015/16	2016/17	2017/18	2018/19	2019/20	2020/21	2021/22
Grundschulen	1.051	981	1.003	984	982	972	949	948	970	973
Hauptschule *)	298	221	162	111	63					
Realschule *)	460	353	252	165	75					
Sekundarschule	161	329	496	647	790	929	894	873	793	734
Zwischensumme	919	903	910	923	928	929	894	873	793	734
Gymnasien	1.617	1.515	1.417	1.388	1.378	1.371	1.380	1.353	1.361	1.352
Berufskolleg **)	1.560	1.417	1.401	1.320	1.351	1.370	1.384	1.295	1.320	1.208
gesamt	5.147	4.816	4.731	4.615	4.639	4.642	4.607	4.469	4.444	4.267

*) Die Haupt- und Realschule sind seit dem 01.08.2012 jahrgangsweise ausgelaufen und wurden zum 31.07.2017 endgültig aufgelöst.

***) Das Berufskolleg ist keine städtische Schule, sondern befindet sich in der Trägerschaft des Kreises Unna.

I. Allgemeine Statistik

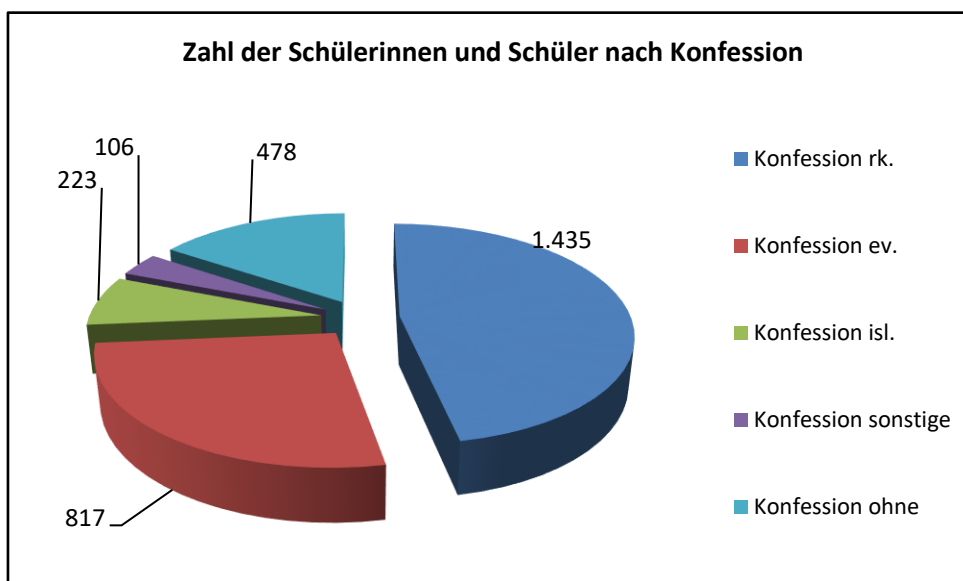
Zahl der Schülerinnen und Schüler nach Geschlecht

Schulform	männlich		weiblich		gesamt
	Anzahl SuS	%	Anzahl SuS	%	Anzahl SuS
Grundschulen	495	50,9	478	49,1	973
Sekundarschule	401	54,6	333	45,4	734
Gymnasien	657	48,6	695	51,4	1.352
Berufskolleg	1.117	92,5	91	7,5	1.208
gesamt	2.670	62,6	1.597	37,4	4.267

Zahl der Schülerinnen und Schüler nach Konfession

Schulform	Konfession					gesamt
	rk.	ev.	isl.	sonstige	ohne	
gesamt	1.435	817	223	106	478	3.059
Kard.-v.-Galen-Schule	64	45	6	7	27	149
Uhlandschule	208	107	39	11	81	446
Wiehagenschule	133	105	43	10	87	378
Marga-Spiegel-Sekundarschule	246	222	96	29	141	734
Anne-Frank-Gymnasium	324	166	30	44	88	652
St. Christophorus Gymnasium	460	172	9	5	54	700

Zahl der Schülerinnen und Schüler nach Konfession



I. Allgemeine Statistik

Entwicklung der Fahrschülerinnen und Fahrschüler - Schuljahre 2018/19 bis 2021/22												
Schule	2018/19			2019/20			2020/21			2021/22		
	SuS	Fahr-schül.	Anteil %	SuS	Fahr-schül.	Anteil %	SuS	Fahr-schül.	Anteil %	SuS	Fahr-schül.	Anteil %
Kard.-v.-Galen-Schule	192	44	22,9	183	39	21,3	186	45	24,2	149	29	19,5
Uhlandschule	392	37	9,4	405	59	14,6	424	50	11,8	446	52	11,7
Wiehagenschule	365	65	17,8	360	71	19,7	360	46	12,8	378	31	8,2
gesamt	949	146	15,4	948	169	17,8	970	141	14,5	973	112	11,5
Marga-Spiegel-Sek.-Schule	894	281	31,4	873	302	34,6	793	242	30,5	734	255	34,7
Anne-Frank-Gymnasium	652	326	50,0	632	319	50,5	645	324	50,2	652	312	47,9
St. Christophorus Gymnasium										700	303	43,3
gesamt	1.546	607	39,3	1.505	621	41,3	1.438	566	39,4	2.086	870	41,7

Stand 15.10.2021

Anzahl und Herkunft auswärtiger Schülerinnen und Schüler						
Schule	Ascheberg/ Herbern/ Davensberg	Nordkirchen/ Südkirchen/ Capelle	Selm/ Cappenberg	Kamen/ Bergkamen	Lünen	Hamm/ Bo.-Hövel/ Bönen
Kard.-v.-Galen-Schule				1		4
Uhlandschule			2	1		
Wiehagenschule	1					1
Marga-Spiegel-Sek.-Schule	4	17	4	117	8	11
Anne-Frank-Gymnasium	80	44	26	76	10	3
St. Christophorus Gymnasium	56	53	67	76	27	13
gesamt	141	114	99	271	45	32

Stand 14.04.2022

I. Allgemeine Statistik

Schülerinnen und Schüler mit Unterstützungsbedarf im Gemeinsamen Lernen (GL) - Schuljahr 2021/22			
Schule	Schüler insges.	davon im Gemeinsamen Lernen	
Kard.-v.-Galen-Schule	149	5	3,4%
Uhlandschule	446	10	2,2%
Wiehagenschule	378	16	4,2%
Marga-Spiegel-Sekundarschule	736	67	9,1%
Anne-Frank-Gymnasium	652	10	1,5%
St. Christophorus Gymnasium	700	3	0,4%
gesamt	3.061	111	3,6%

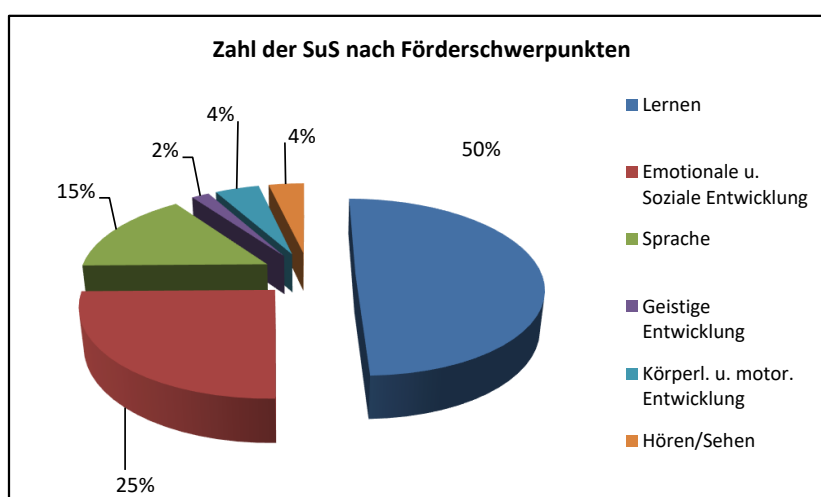
Entwicklung der Schülerinnen und Schüler mit Unterstützungsbedarf im Gemeinsamen Lernen (GL) - Schuljahre 2016/17 bis 2021/22						
Schule	2016/17	2017/18	2018/19	2019/20	2020/21	2021/22
Kard.-v.-Galen-Schule	7	6	3	8	6	5
Uhlandschule	3	7	8	12	11	10
Wiehagenschule	16	10	16	26	19	16
Wienbredeschule *)	8	5				
Schule am Windmühlenberg *)	5					
Konr.-Adenauer-Realschule *)	0					
Marga-Spiegel-Sek.-Schule	58	73	64	65	71	67
Anne-Frank- Gymnasium	11	13	17	10	10	10
St. Christophorus Gymnasium						3
gesamt	108	114	108	121	117	111

*) Die Wienbredeschule wurde zum 31.07.2018 geschlossen. Haupt- und Realschule sind seit dem 01.08.2012 jahrgangswise ausgelaufen und wurden zum 31.07.2017 endgültig aufgelöst.

I. Allgemeine Statistik

Schülerinnen und Schüler mit Unterstützungsbedarf nach Förderschwerpunkten im Gemeinsamen Lernen (GL) - Schuljahr 2020/21

Schule	Lernen	Emotionale u. Soziale Entwicklung	Sprache	Geistige Entwicklung	Körperl. u. motor. Entwicklung	Hören/Sehen
Kard.-v.-Galen-Schule	2	2			1	
Uhlandschule	9		1			
Wiehagenschule	5	4	5	1		1
Marga-Spiegel-Sekundarschule	34	18	11	1	2	1
Anne-Frank- Gymnasium	5	3				2
St. Christophorus Gymnasium		1			2	
gesamt	55	28	17	2	5	4



Entwicklung der Schülerinnen und Schüler mit Unterstützungsbedarf nach Förderschwerpunkten im Gemeinsamen Lernen (GL) an städt. Schulen - Schuljahre 2016/17 bis 2021/22

Schuljahr	2016/17	2017/18	2018/19	2019/20	2020/21	2021/22
Lernen	37	46	50	65	59	55
Emotionale u. Soz. Entwickl.	30	34	31	32	36	28
Sprache	15	18	16	14	13	17
Geistige Entwicklung	4	2	4	3	3	2
Körperl. u. motor. Entwicklung	5	5	4	3	2	5
Hören/Sehen	4	4	3	4	4	4
gesamt *)	95	109	108	121	117	111

*) In den Schuljahren 2016/17 und 2017/18 sind die Angaben der inzwischen ausgelaufenen Wienbredeschule, Schule am Windmühlenberg und Konrad-Adenauer-Realschule nicht enthalten.

I. Allgemeine Statistik

Entwicklung der Schülerinnen und Schüler mit Unterstützungsbedarf nach Förderschwerpunkten Schuljahre 2019/20 bis 2021/22

Schule	Lernen			Emotionale u. Soziale Entwicklung		
	2019/20	2020/21	2021/22	2019/20	2020/21	2021/22
Kard.-v.-Galen-Schule	4	4	2	1	1	2
Uhlandschule	9	8	9	1	1	
Wiehagschule	17	9	5	5	6	4
Marga-Spiegel-Sekundarschule	27	31	34	25	27	18
Anne-Frank-Gymnasium	8	7	5		1	3
St. Christophorus Gymnasium						1
gesamt	65	59	55	32	36	28

Schule	Sprache			Geistige Entwicklung		
	2019/20	2020/21	2021/22	2019/20	2020/21	2021/22
Kard.-v.-Galen-Schule	1	1		1		
Uhlandschule	1	2	1			
Wiehagschule	1	1	5	2	2	1
Marga-Spiegel-Sekundarschule	11	9	11		1	1
Anne-Frank-Gymnasium						
St. Christophorus Gymnasium						
gesamt	14	13	17	3	3	2

Schule	Körperl. u. motor. Entwicklung			Hören und Sehen		
	2019/20	2020/21	2021/22	2019/20	2020/21	2021/22
Kard.-v.-Galen-Schule	1		1			
Uhlandschule	1					
Wiehagschule				1	1	1
Marga-Spiegel-Sekundarschule	1	2	2	1	1	1
Anne-Frank-Gymnasium				2	2	2
St. Christophorus Gymnasium			2			
gesamt	3	2	5	4	4	4

I. Allgemeine Statistik

Schülerinnen und Schüler mit Zuwanderungsgeschichte						
Schule	Schüler insges.	davon mit Zuw. - hintergrund	Anteil in %	nicht in Deutschland geboren mit Zuzug *)	mit mind. einem nicht in Deutschland geborenen Elternteil *)	mit nicht- deutscher Verkehrs- sprache in der Familie *)
Kard.-v.-Galen-Schule	149	20	13,4%	11	8	16
Uhlandschule	446	120	26,9%	62	116	112
Wiehagenschule	378	110	29,1%	34	102	64
Marga-Spiegel- Sekundarschule	734	246	33,5%	81	241	160
Anne-Frank-Gymnasium	652	98	15,0%	34	96	48
St. Christophorus Gymnasium	700	7	1,0%	7		
gesamt	3.059	601	19,6%	229	563	400

*) Doppelnennungen sind möglich

I. Allgemeine Statistik

Schulformwechsel der Sekundarstufe I nach abgebender und aufnehmender Schule

abgebende Schule	Aufnehmende Schulform							
	HS	RS	GES	SEK/ Profil	GYM	Berufs- kolleg	FÖS	gesamt
	Anzahl SuS	Anzahl SuS	Anzahl SuS	Anzahl SuS	Anzahl SuS	Anzahl SuS	Anzahl SuS	Anzahl SuS
Marga-Spiegel-Sekundarschule	2	1	8	3	1	10	2	27
Anne-Frank-Gymnasium			2		3	9	1	15
städtische Schulen gesamt	2	1	10	3	4	19	3	42
St. Christophorus Gymnasium			1	2		4		7
gesamt	2	1	11	5	4	23	3	49

Schulformwechsel der Sekundarstufe I nach aufnehmender und abgebender Schule

aufnehmende Schule	Abgebende Schulform						
	HS	RS	GES	SEK/ Profil	GYM	FÖS	gesamt
	Anzahl SuS	Anzahl SuS	Anzahl SuS	Anzahl SuS	Anzahl SuS	Anzahl SuS	Anzahl SuS
Marga-Spiegel-Sekundarschule	2	1	4		5		12
Anne-Frank-Gymnasium		3		7	1		11
städtische Schulen gesamt	2	4	4	7	6	0	23
St. Christophorus Gymnasium		1		1	1		3
gesamt	2	5	4	8	7	0	26

II. Grundschulen

Kardinal-von-Galen-Schule

Uhlandschule

Wiehagenschule

II. Grundschulen

Schülerinnen und Schüler nach Jahrgängen und Klassen										
Schule	Jahrgang								insgesamt	
	1 (EP 1)		2 (EP 2)		3		4			
	SuS	Kl.	SuS	Kl.	SuS	Kl.	SuS	Kl.	SuS	Kl.
K.-v.-Galen-Sch.	27	1	48	2	40	2	34	2	149	7
Uhlandschule	109	5	125	5	105	5	107	5	446	20
Wiehagenschule	97	4	95	4	88	4	98	4	378	16
gesamt	233	10	268	11	233	11	239	11	973	43

Entwicklung der Gesamtschülerzahlen - Schuljahre 1990/91, 2000/01, 2010/11, 2018/19 bis 2021/22							
Schule	Schuljahr						
	1990/91	2000/01	2010/11	2018/19	2019/20	2020/21	2021/22
Kard.-v.-Galen-Sch.	208	231	181	192	183	186	149
Uhlandschule	384	455	345	392	405	424	446
Weihbachschule *)	178	221	107				
Wiehagenschule	282	282	304	365	360	360	378
Wienbredeschule *)	302	262	226				
gesamt	1.354	1.451	1.163	949	948	970	973

*) Die Weihbachschule wurde zum 31.07.2014 sowie die Wienbredeschule zum 31.07.2018 endgültig geschlossen.

II. Grundschulen

zusätzliches Betreuungsangebot und Offener Ganzttag					
Schule	SuS gesamt	Früh- betreuung	ÜM- Betreuung (bis ca. 13.30 Uhr)	Offener Ganzttag	Anteil OGS / ÜM- Betreuung in % (ohne Frühbe- treuung)
K.-v.-Galen-Sch.	149	27	13	53	44,3%
Uhlandschule	446	54	55	198	56,7%
Wiehagenschule	378	47	52	150	53,4%
gesamt	973	128	120	401	53,5%

Entwicklung der Schülerzahlen im Offenen Ganzttag - Schuljahre 2007/08 bis 2021/22														
Schule	Schuljahr													
	2008/ 09	2009/ 10	2010/ 11	2011/ 12	2012/ 13	2013/ 14	2014/ 15	2015/ 16	2016/ 17	2017/ 18	2018/ 19	2019/ 20	2020/ 21	2021/ 22
Kard.-v.-Galen-Sch.	39	56	63	70	61	54	68	77	66	73	68	61	54	53
Uhlandschule	60	75	98	109	105	121	135	159	161	183	197	194	174	198
Wiehagenschule	74	93	102	102	94	88	107	101	119	126	149	148	127	150
Wienbredeschule *)	81	80	87	86	91	78	58	32	27	12				
gesamt	254	304	350	367	351	341	368	369	373	394	414	403	355	401

Entwicklung der Schülerzahlen in der Über-Mittags-Betreuung Schuljahre 2015/16 bis 2021/22							
Schule	Schuljahr						
	2015/16	2016/17	2017/18	2018/19	2019/20	2020/21	2021/22
Kard.-v.-Galen-Sch.	0	16	16	6	12	22	13
Uhlandschule	22	24	26	30	41	65	55
Wiehagenschule	45	46	42	41	53	50	52
gesamt	67	86	84	77	106	137	120

*) Die Wienbredeschule zum 31.07.2018 endgültig geschlossen.

II. Grundschulen

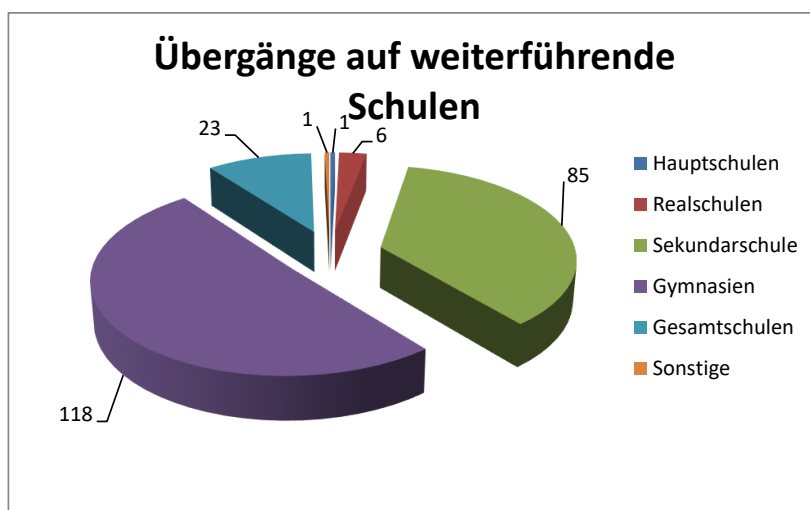
Entwicklung der Schulanfängerzahlen - Schuljahre 2016/17 bis 2022/23

Schule	Schuljahr						
	2016/17	2017/18	2018/19	2019/20	2020/21	2021/22	2022/23
Kard.-v.-Galen-Sch.	41	57	30	40	47	31	50
Uhlandschule	87	92	115	106	111	112	129
Wiehagenschule	99	68	91	91	94	102	100
gesamt	227	217	236	237	252	245	279

II. Grundschulen

Übergänge auf weiterführende Schulen zum Schuljahr 2021/22

Schule	Übergänge auf													
	Haupt-schulen		Real-schulen		Sekundar-schule		Gymnasien		Gesamt-schulen		Sonstige		gesamt	
	Anzahl SuS	%	Anzahl SuS	%	Anzahl SuS	%	Anzahl SuS	%	Anzahl SuS	%	Anzahl SuS	%	Anzahl SuS	%
Kard.-v.-Galen-Sch.	1	2,9	4	11,8	12	35,3	13	38,2	4	11,8	0	0,0	34	100,0
Uhlandschule	0	0,0	1	1,0	35	34,3	54	52,9	11	10,8	1	1,0	102	100,0
Wiehagen-schule	0	0,0	1	1,0	38	38,8	51	52,0	8	8,2	0	0,0	98	100,0
gesamt	1	0,4	6	2,6	85	36,3	118	50,4	23	9,8	1	0,4	234	100,0

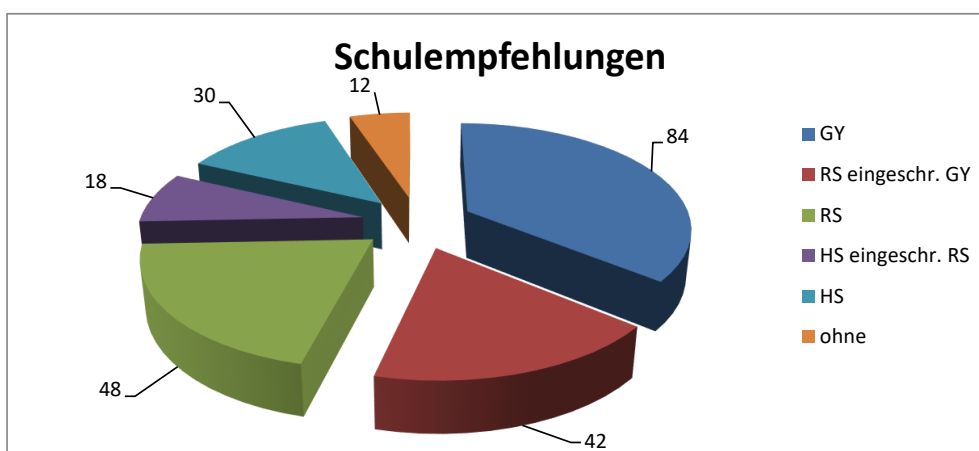


Übergangsverhalten zu den weiterführenden Schulen Schuljahre 2015/16 bis 2021/22

Schule	Schuljahr													
	2015/16		2016/17		2017/18		2018/19		2019/20		2020/21		2021/22	
	Anzahl SuS	%	Anzahl SuS	%	Anzahl SuS	%	Anzahl SuS	%	Anzahl SuS	%	Anzahl SuS	%	Anzahl SuS	%
Hauptschule	2	0,8	3	1,3	1	0,4	1	0,4	1	0,4	1	0,5	1	0,4
Realschule	1	0,4	5	2,1	3	1,3	5	2,0	5	2,1	6	2,8	6	2,6
Sekundarschule	116	47,7	96	41,0	98	40,8	101	40,1	95	40,4	74	33,9	85	36,3
Gymnasien	101	41,6	101	43,2	113	47,1	118	46,8	107	45,5	111	50,9	118	50,4
Gesamtschulen	21	8,6	22	9,4	18	7,5	23	9,1	25	10,6	21	9,6	23	9,8
sonstige	2	0,8	7	3,0	7	2,9	4	1,6	2	0,9	5	2,3	1	0,4
gesamt	243	100,0	234	100,0	240	100,0	252	100,0	235	100,0	218	100,0	234	100,0

II. Grundschulen

Schulformempfehlungen zum Schuljahr 2021/22														
Schule	Empfehlungen													
	GY		RS eingeschr. GY		RS		HS eingeschr. RS		HS		ohne		gesamt	
	Anzahl	%	Anzahl	%	Anzahl	%	Anzahl	%	Anzahl	%	Anzahl	%	Anzahl	%
Kard.-v.-Galen-Sch.	11	32,4	5	14,7	9	26,5	0	0,0	8	23,5	1	2,9	34	100,0
Uhlandschule	36	35,3	18	17,6	23	22,5	10	9,8	9	8,8	6	5,9	102	100,0
Wiehagenschule	37	37,8	19	19,4	16	16,3	8	8,2	13	13,3	5	5,1	98	100,0
gesamt	84	35,9	42	17,9	48	20,5	18	7,7	30	12,8	12	5,1	234	100,0



Schulformempfehlung zu den weiterführenden Schulen - Schuljahr 2016/17 bis 2021/22												
Schulformempfehlung	Schuljahr											
	2016/17		2017/18		2018/19		2019/20		2020/21		2021/22	
	Anzahl SuS	%	Anzahl SuS	%	Anzahl SuS	%	Anzahl SuS	%	Anzahl SuS	%	Anzahl SuS	%
GY	93	38,9	82	33,5	102	40,5	76	34,2	83	38,1	84	35,9
RS eingeschr. GY	24	10,0	34	13,9	28	11,1	29	13,1	30	13,8	42	17,9
RS	67	28,0	54	22,0	49	19,4	58	26,1	57	26,1	48	20,5
HS eingeschr. RS	12	5,0	26	10,6	24	9,5	27	12,2	20	9,2	18	7,7
HS	35	14,6	39	15,9	45	17,9	16	7,2	19	8,7	30	12,8
ohne	8	3,3	10	4,1	4	1,6	16	7,2	9	4,1	12	5,1
gesamt	239	100,0	245	100,0	252	100,0	222	100,0	218	100,0	234	100,0

III. Sekundarschule

Marga-Spiegel-Sekundarschule

III. Sekundarschule

Schülerinnen und Schüler nach Jahrgängen und Klassen														
Schule	Jahrgang												gesamt	
	5		6		7		8		9		10			
	SuS	Kl.	SuS	Kl.	SuS	Kl.	SuS	Kl.	SuS	Kl.	SuS	Kl.	SuS	Kl.
Marga-Spiegel-Sekundarschule	118	5	105	4	123	5	126	5	151	5	111	5	734	29

Entwicklung der Schülerzahlen - Schuljahre 2014/15 bis 2021/22								
Schule	Schuljahr							
	2014/15	2015/16	2016/17	2017/18	2018/19	2019/20	2020/21	2021/22
Marga-Spiegel-Sekundarschule	496	647	790	929	894	873	793	734

III. Sekundarschule

Schulformwechsel zum Schuljahr 2021/22 - aufnehmende Schulform

Abgang aus Jahrgang	aufnehmende Schule							
	HS	RS	GES	SEK/ Profil	GYM	Berufs- kolleg	FÖS	gesamt
	Anzahl SuS	Anzahl SuS	Anzahl SuS	Anzahl SuS	Anzahl SuS	Anzahl SuS	Anzahl SuS	Anzahl SuS
5	1		1				1	3
6	1		2	1				4
7		1	3	1			1	6
8			2	1				3
9					1	10		11
10								0
gesamt	2	1	8	3	1	10	2	27

Schulformwechsel zum Schuljahr 2021/22 - abgebende Schulform

Aufnahme in Jahrgang	abgebende Schule					
	HS	RS	GES	SEK/ Profil	GYM	gesamt
	Anzahl SuS	Anzahl SuS	Anzahl SuS	Anzahl SuS	Anzahl SuS	Anzahl SuS
5		1				1
6	1		2		2	5
7					2	2
8	1		2			3
9						0
10					1	1
gesamt	2	1	4	0	5	12

III. Sekundarschule

Schulabgängerinnen und Schulabgänger nach Abschlussart						
Abschlussart	Schuljahr 2020/21					
	gesamt	davon weibl.	davon männl.	ausländ. SuS	davon weibl.	davon männl.
ohne HSA						
HSA	37	16	21	2	0	2
FOR ohne Qualifikation	40	21	19	2	0	2
FOR mit Qualifikation	75	45	30	2	1	1
FHR						
AHR						
gesamt	152	82	70	6	1	5

HSA = Hauptschulabschluss
 FOR = Fachoberschulreife
 FHR = Fachhochschulreife
 AHR = allgemeine Hochschulreife

IV. Gymnasien

Anne-Frank-Gymnasium

(Schule der Stadt Werne)

Gymnasium St. Christophorus

(Schule des Bistums Münster)

IV. Gymnasien

Schülerinnen und Schüler nach Jahrgängen und Klassen																	
Schule	Jahrgang															gesamt	
	5		6		7		8		9		Einf.Phase		Q1	Q2			
	SuS	Kl.	SuS	Kl.	SuS	Kl.	SuS	Kl.	SuS	Kl.	SuS	Kl.	SuS	SuS	Kl.	SuS	Kl.
Anne-Frank-Gymnasium	75	3	90	3	82	3	102	4	95	4	91	4	82	35	6	652	27
St. Christophorus Gymnasium	96	3	92	3	95	3	91	3	84	3	80	3	83	79	6	700	24
gesamt	171	6	182	6	177	6	193	7	179	7	171	7	165	114	12	1.352	51

Entwicklung der Schülerzahlen								
Schuljahre 1990/91, 2000/01, 2010/11, 2017/18 bis 2021/22								
Schule	Schuljahr							
	1990/91	2000/01	2010/11	2017/18	2018/19	2019/20	2020/21	2021/22
Anne-Frank-Gymnasium	623	693	833	641	651	632	645	652
St. Christophorus Gymnasium	809	800	848	730	729	721	716	700
gesamt	1.432	1.493	1.681	1.371	1.380	1.353	1.361	1.352

IV. Gymnasien

Schulformwechsel des Anne-Frank-Gymnasiums zum Schuljahr 2021/22 - aufnehmende Schulform

Abgang aus Jahrgang	aufnehmende Schule							
	HS	RS	GES	SEK/ Profilsch.	GYM	Berufs- kolleg	FÖS	gesamt
	Anzahl SuS	Anzahl SuS	Anzahl SuS	Anzahl SuS	Anzahl SuS	Anzahl SuS	Anzahl SuS	Anzahl SuS
5								0
6								0
7							1	1
8								0
9			2			4		6
EF					3	3		6
Q1						2		2
Q2								0
gesamt	0	0	2	0	3	9	1	15

Schulformwechsel des Anne-Frank-Gymnasiums zum Schuljahr 2021/22 - abgebende Schulform

Aufnahme in Jahrgang	abgebende Schule					
	HS	RS	GES	SEK	GYM	gesamt
	Anzahl SuS	Anzahl SuS	Anzahl SuS	Anzahl SuS	Anzahl SuS	Anzahl SuS
5						0
6						0
7						0
8						0
9						0
EF		3		7		10
Q1					1	1
Q2						0
gesamt	0	3	0	7	1	11

IV. Gymnasien

Schulformwechsel des St. Christophorus Gymnasiums zum Schuljahr 2021/22 - aufnehmende Schulform

Abgang aus Jahrgang	aufnehmende Schule							
	HS	RS	GES	SEK/ Profilsch.	GYM	Berufs- kolleg	FÖS	gesamt
	Anzahl SuS	Anzahl SuS	Anzahl SuS	Anzahl SuS	Anzahl SuS	Anzahl SuS	Anzahl SuS	Anzahl SuS
5								0
6			1					1
7								0
8				2				2
9								0
EF						1		1
Q1						3		3
Q2								0
gesamt	0	0	1	2	0	4	0	7

Schulformwechsel des St. Christophorus Gymnasiums zum Schuljahr 2021/22 - abgebende Schulform

Aufnahme in Jahrgang	abgebende Schule					
	HS	RS	GES	SEK	GYM	gesamt
	Anzahl SuS	Anzahl SuS	Anzahl SuS	Anzahl SuS	Anzahl SuS	Anzahl SuS
5						0
6						0
7						0
8						0
9				1		1
EF		1				1
Q1						0
Q2					1	1
gesamt	0	1	0	1	1	3

IV. Gymnasien

Schulabgängerinnen und Schulabgänger nach Abschlussart Anne-Frank-Gymnasium

Abschlussart	Schuljahr 2020/21					
	gesamt	davon weibl.	davon männl.	ausländ. SuS	davon weibl.	davon männl.
ohne HSA	1	1				
HSA	5	4	1	1		1
FOR ohne Qualifikation						
FOR mit Qualifikation	7	4	3	1		1
FHR	1	1				
AHR	65	31	34			
gesamt	79	41	38	2	0	2

Schulabgängerinnen und Schulabgänger nach Abschlussart St. Christophorus Gymnasium

Abschlussart	Schuljahr 2020/21					
	gesamt	davon weibl.	davon männl.	ausländ. SuS	davon weibl.	davon männl.
ohne HSA						
HSA						
FOR ohne Qualifikation						
FOR mit Qualifikation	1	1				
FHR	9	3	6			
AHR	102	58	44			
gesamt	112	62	50	0	0	0

HSA = Hauptschulabschluss
 FOR = Fachoberschulreife
 FHR = Fachhochschulreife
 AHR = allgemeine Hochschulreife

V. Förderschule

Förderzentrum Nord

**Förderschule mit den Förderschwerpunkten
Lernen und emotionale und soziale Entwicklung**

V. Förderschule

Schülerinnen und Schüler nach Jahrgängen und Förderschwerpunkt											
Förder- schwerpunkt	Jahrgang										gesamt
	1	2	3	4	5	6	7	8	9	10	
Lernen					6	6	12	24	14	12	74
Emotionale und soziale Entwicklung					6	6	11	14	17	9	63
gesamt	0	0	0	0	12	12	23	38	31	21	137

Aufteilung nach Geschlecht	männlich	weiblich	insgesamt
	87	50	137

Anzahl der Klassen	13
--------------------	----

Werner Schülerinnen und Schüler nach Jahrgängen und Förderschwerpunkt											
Förder- schwerpunkt	Jahrgang										gesamt
	1	2	3	4	5	6	7	8	9	10	
Lernen					2	2	1	2	4	5	16
Emotionale und soziale Entwicklung					2	0	1	3	4	3	13
gesamt	0	0	0	0	4	2	2	5	8	8	29


Entwicklung der Schülerzahlen aus Werne Schuljahre 2016/17 bis 2020/21						
Schule	Schuljahr					
	2016/17	2017/18	2018/19	2019/20	2020/21	2021/22
Förder- zentrum Nord	41	39	46	37	33	29

VI. Berufskolleg

Freiherr-vom-Stein Berufskolleg

Technische Schule des Kreises Unna

VI. Berufskolleg

Entwicklung der Schülerzahlen						
Schuljahre 2015/16 bis 2020/21				Stand 20.10.2021		
 Freiherr-vom-Stein Berufskolleg Werne <small>Technische Schule des Kreises Unna</small>	2016/17	2017/18	2018/19	2019/20	2020/21	2021/22
Gesamtschülerzahl	1.351	1.370	1.384	1.295	1.287	1.208
davon: Neuaufnahmen	653	672	688	624	573	564
davon: männlich / weiblich	1.249 / 102	1.277 / 93	1.272 / 112	1.192 / 103	1.181 / 106	1.117 / 91
Berufsschule -duales System-	695	690	708	724	740	684
Ausbildungsvorbereitung	127	111	105	115	89	73
Berufsgrundschule / Berufsfachschule	109	117	118	104	122	122
Höhere Berufsfachschule - Assistentenausbildung	210	226	218	177	169	157
Fachoberschule	82	70	48	28	33	34
Berufliches Gymnasium	60	56	56	54	51	50
Fachschule	68	100	131	93	83	88

Anzahl der Klassen	81
--------------------	----

VII. Sonstiges

Verzeichnis der Schulen in Werne

VII. Sonstiges

Grundschulen

K.-v.-Galen-Schule	Kirchstr. 9	59368 Werne	info@kvg-werne.de	02389/4022870
Uhlandschule	Uhlandstr. 13	59368 Werne	info@uhlandschule-werne.de	02389/4020990
Wiehagenschule	Stockumer Str. 99	59368 Werne	info@wiehagenschule.de	02389/925970

Sekundarschule

Marga-Spiegel-Sekundarschule	Bahnhofstr. 1	59368 Werne	info@mss-werne.de	02389/9900720
------------------------------	---------------	-------------	-------------------	---------------

Gymnasien

Anne-Frank-Gymnasium	Goetheweg 12	59368 Werne	verwaltung@afg-werne.de	02389/4022890
Gymnasium St. Christophorus	Kard.-v.-Galen-Str.1	59368 Werne	christophorus-gym@bistum-muenster.de	02389/98040

Förderschule

Förderzentrum Nord	Moltkestr. 93	44536 Lünen	199850@schule.nrw.de	02306/9615820
--------------------	---------------	-------------	----------------------	---------------

Berufskolleg

Freiherr-vom-Stein-Berufskolleg	Becklohhof 18	59368 Werne	verwaltung@bk-werne.de	02389/989620
---------------------------------	---------------	-------------	------------------------	--------------